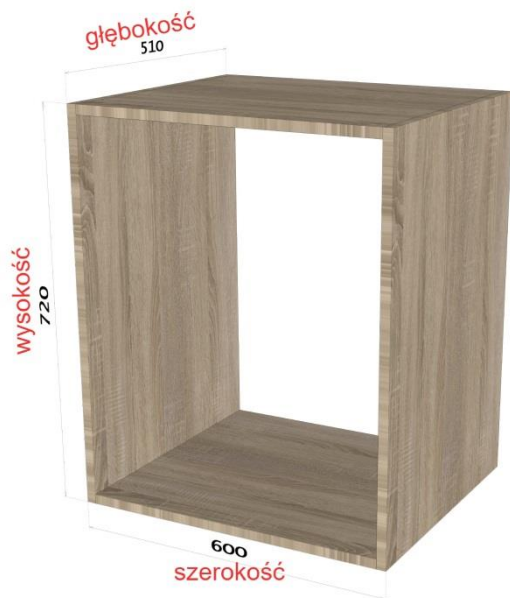
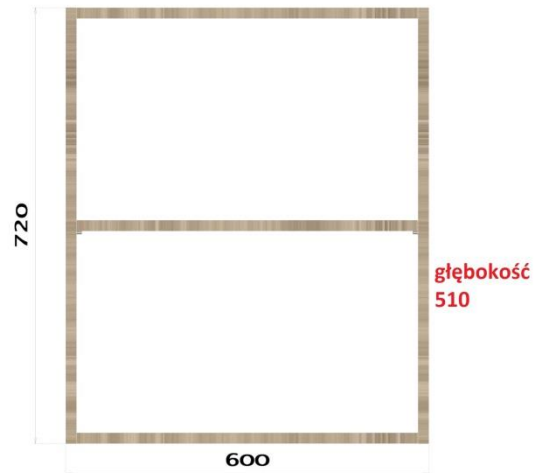


Jak sporządzić rysunki do zamówienia gotowych korpusów lub formatek z nawiertami.



Rysunek 1

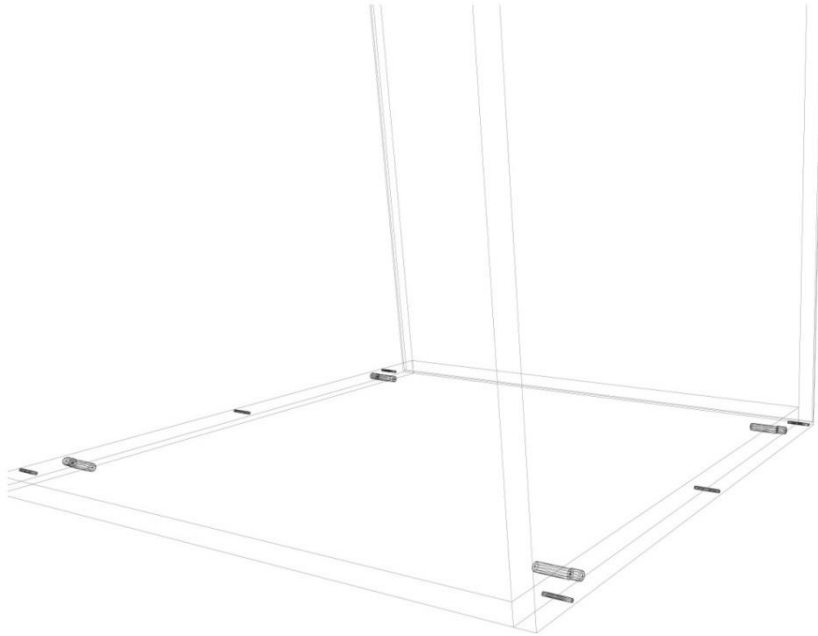


Rysunek 2

Aby zamówić formatki z nawiertami lub gotowe korpusy, potrzebujemy rysunków z następującymi danymi:

1. Wysokość/szerokość/głębokość szafki
2. Rysunek może mieć formę 3D (Rysunek 1) lub 2D z dopisaną głębokością (Rysunek 2). Wystarczą rysunki sporządzone odręcznie.
3. Domyślna konstrukcja to wieńce wpuszczone pomiędzy boki, jeśli ma być inaczej, proszę o zaznaczenie.
4. Plecy z HDF mogą być nabijane, wpuszczone w felc po brzegu lub wpuszczone w felc cofnięty o 20mm. Domyślnie stosujemy plecy nabijane, jeśli ma być inaczej, proszę o dopisanie takiej informacji.
5. Zaznaczone półki rozmieszczamy symetrycznie, jeśli mają być na innych wysokościach, proszę o zaznaczenie wymiaru. Standardowo wiercimy 3 otwory do regulacji wysokości podpórek.
6. Możemy nanieść punktowanie pod szuflady Blum, Hettich i Sevrill. Jeśli takie występują proszę o podanie typu szuflady oraz wymiaru frontów.
7. Domyślne nawierty połączeń to kołek 8 mm + otwór przelotowy 3 mm na wkręt samowierzący. Jeśli element ma być widoczny, możemy zastosować mimośrodę lub same kołki do sklejenia. Należy zaznaczyć miejsca łączeń innych niż standardowe kołek + wkręt.
8. Jeśli występują fronty, proszę o zaznaczenie kierunku otwierania.

9. Nie polecamy wysyłania rysunków pojedynczych formatek z zaznaczonymi otworami.
Tworząc bryłę mebla, program sam dodaje nam nawierty.
10. Nie stosujemy konfirmantów.



Przykład nawiertów: kołek + wkręt

11. Formatki obsługiwane przez centrum wiertarskie CNC, nie mogą być większe niż **900 x 2800** mm.
12. Wszelkie frezowania w centrum wiertarskim, wykonywane są frezem $\varnothing 16$ mm.
13. **Nie projektujemy całych pomieszczeń. Muszą Państwo samodzielnie ustalić rozmiar i ilość korpusów oraz zapotrzebowanie na elementy dodatkowe, jak błedny, cokoły, itp.**
14. Jeśli dodatkowo potrzebne są blendy, cokoły lub inne elementy, proszę o wpisanie ich w nasz formularz zamówień. Do pobrania na stronie: ciecieoklejanie.pl/gotowe-formatki

LP	OPIS ELEMENTU	Długość (mm)	Szerokość (mm)	Ilość (szt)	Opisanie			CECHA ELEMENTU
					Dłg.	Szer.	Stos.	
20	1							
21	2							
22	3							
23	4							
24	5							
25	6							
26	7							
27	8							
28	9							
29	10							
30	11							
31	12							
32	13							
33	14							
34	15							
35	16							
36	17							
37	18							
38	19							
39	20							
40	21							
41	22							

Rysunki można przesyłać na adres mailowy: grzegorz.rejmak@ergosfera.pl

